

KM-2540/KM-3040

► print ► copy ► scan ► fax

S/W-KOPIERSYSTEME FÜR A3-FORMATE

DIE AUSBAUFÄHIGEN OFFICE-PROFIS.



 **KYOCERA**

RAN AN DIE ARBEIT!



Für ihren Job geben sie alles. Die ausbaufähigen Office-Profis KM-2540 und KM-3040 gehen Ihnen, wo sie nur können, tatkräftig zur Hand. Sie kopieren in hervorragender Qualität und wachsen auf Wunsch mit Ihren Ansprüchen. Denn sie sind bequem erweiterbar mit Print und Fax. Kurzum: Die neuen Kopiersysteme KM-2540 und KM-3040 glänzen durch ihren großen Fleiß und ihre universellen Einsatzmöglichkeiten. Das etablierte Bedienkonzept mit dem übersichtlichen Touch-Panel-Display und dem verbesserten Bedienfeld machen das Arbeiten im Office dazu noch einfacher und effizienter.

Worauf warten Sie also noch: Streben Sie nach mehr – mit den neuen wirtschaftlichen Kopiersystemen von KYOCERA.



Abb. mit Optionen

DIE HIGHLIGHTS.

- Bis zu 25 bzw. 30 Seiten A4 oder bis zu 12 bzw. 15 Seiten A3 pro Minute Druck und Kopie
- Standardmäßige Duplex-Einheit
- 1.200 Blatt Papierkapazität, erweiterbar auf bis zu 2.200 Blatt
- 64 MB Seitenspeicher erweiterbar auf 192 MB
- Optionale Druckfunktion mit 1200 dpi Druckqualität (1800 x 600 dpi)
- Optionale 40-GB-Festplatte für erweiterte Druckfunktionen
- Optionale Fax-Funktion
- Besonders wirtschaftlich durch langlebige Komponenten



PERFEKT IM FINI

Erweitern Sie Ihre Möglichkeiten für noch mehr Produktivität und besseres Dokumentenmanagement in Ihrem Büro:

DER INTERNE FINISHER DF-670.

Der interne Finisher nimmt Ihnen viel Arbeit ab und schafft mit versetzter Ausgabe und Heftfunktion für bis zu 30 Blatt Ordnung im Büro. Sie brauchen die Dokumentensätze dann nur noch zu verteilen.

DER JOB-SEPARATOR JS-670.

Klare Zuordnung bei hohem Arbeitsaufkommen: Der Job-Separator trennt zuverlässig Drucke, Kopien und Faxe.

DER FINISHER DF-730.

Preiswert und effizient: professionelles Finishing mit dem DF-730. Ausgestattet mit einer Face-down-Ablage für bis zu 1.000 Blatt, heftet er bis zu 30 Blatt in A4.

DIE PAPIERZUFÜHRUNGEN PF-670.

Mit dem optionalen Papierkassettenunterschrank PF-670 lassen sich selbst umfangreiche Jobs ohne lästiges Nachladen abwickeln. Die Kassette bringt Ihnen zusätzliche 2 x 500 Blatt Kapazität.

DIE 200 BLATT UNIVERSALZUFUHR.

Nicht nur vielfältige Standard-Formate können von dieser Kassette (höchste Kapazität/verschließbar) verarbeitet werden, sondern auch Benutzerdefinierte Formate – von 70 x 148 mm bis zu 216 x 197 mm. Hinzu kommen unterschiedliche Papierstärken sowie verschiedene Materialien, z. B. Folien und Formate, die größer sind als A4.

SHING.

75 Blatt Originaleinzug
mit Wendung DP-670

Interner Finisher DF-670

2 x 500 Blatt Papierkassette

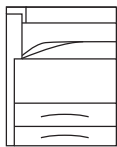
2 x 500 Blatt Papierkassette PF-670



Abb. mit Optionen

Basis-Version

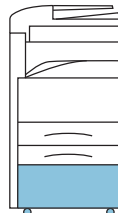
Großzügige Reserven: Mit zwei 500 Blatt Papierkassetten sowie der 200 Blatt Universalzufuhr sind auch umfangreichste Aufträge kein Problem.



Standardzusammenstellung

Erweiterte Grundfunktion

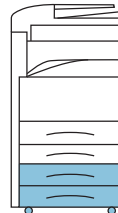
Praktische Papieraufbewahrung: Ein zusätzlicher Unterschrank mit Rollen schützt Ihr Papier vor Licht und Staub und erspart Ihnen lange Wege.



CB-670

Flexibilität

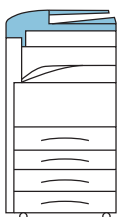
Zwei zusätzliche Papierkassetten mit einer Kapazität von je 500 Blatt ermöglichen einen schnellen, unkomplizierten Zugriff auf z. B. unterschiedliche Papierarten.



PF-670

Automatischer Vorlageneinzug

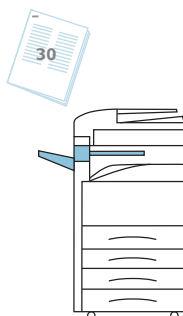
Der 75 Blatt Einzug scannt stapelweise Originale von beiden Seiten.



DP-670

Einstiegsniveau


Ordnung auf kleinstem Raum schafft der 500 Blatt fassende interne Finisher.



DF-670

Erweiterte Finishing-Option

Um Ihren Dokumenten einen professionellen Schliff zu verleihen, lässt sich Ihr Gerät um einen 1.000 Blatt Finisher erweitern.



DF-730*

*Verbindungs-Kit AK-670 für DF-730 erforderlich.

AUSGESPROCHEN ZUVERLÄSSIG UND BEDIENERFREUNDLICH.

Neben ihren vielen Talenten zeichnen sich KYOCERA Systeme auch durch ihre hohe Zuverlässigkeit aus. Extrem langlebige Komponenten, wie z. B. eine Trommel aus amorphem Silizium, garantieren Ihnen Tag für Tag höchste Zuverlässigkeit. Und damit Sie immer die volle Übersicht behalten, werden auf dem abschwenkbaren Touch-Panel-Display alle häufig verwendeten Symbole und Schaltflächen bevorzugt angezeigt.



UNIVERSELL PROFESSIONELL.

Die ausbaufähigen Office-Profis KM-2540 und KM-3040 erfüllen Ihre Ansprüche bis ins kleinste Detail.

KOSTENSTELLEN-MANAGEMENT.

Alle Kosten im Griff! Vergeben Sie bis zu 500 verschiedene Kostenstellen und Sie erhalten optimale Kontrolle über alle Ausgaben. Die über die jeweiligen Codes erstellte Gesamtzahl an Kopien, Drucken und Faxen kann über einen Management-Report an der Maschine ausgedruckt werden. Die Kostenstellen können einzeln oder insgesamt ausgewertet, limitiert oder gesperrt werden. Das bringt deutlich höhere Wirtschaftlichkeit.

JEDERZEIT FLEXIBEL.

Dank einer Vielzahl bereits integrierter Schnittstellen können die Office-Profis in nahezu allen Systemumgebungen perfekt betrieben werden. Noch mehr Möglichkeiten – um auch für zukünftige Aufgaben bestens gerüstet zu sein – bietet Ihnen die optionale Print- und/oder Faxfunktion.

KM-2540/KM-3040

Systemmerkmale

Technologie

Kyocera Laser, Einkomponenten-Toner

Kopier-/Druckgeschwindigkeit

KM-2540:

Bis zu 25 Seiten A4 und 12 Seiten A3 pro Minute s/w

KM-3040:

Bis zu 30 Seiten A4 und 15 Seiten A3 pro Minute s/w

Speicher

64 MB RAM, erweiterbar auf max. 192 MB

Aufwärmzeit

Ca. 15 Sekunden (nach dem Einschalten)

Abmessungen (H x B x T)

767,2 mm x 570 mm x 640 mm (Basisgerät)

Gewicht

Ca. 75 kg (Basisgerät, betriebsbereit)

Netzspannung

220/240 V, 50/60 Hz

Stromverbrauch

560 W im Betrieb (Kopie oder Druck)

160 W im Stand-by

3,2 W im Sleep Modus

Geräuschpegel (nach ISO 7779)

KM-2540: 64,7 dB(A) im Betrieb im Stand-by 47 dB(A),

Stromsparmodus nicht meßbar

KM-3040: 66,5 dB(A) im Betrieb im Stand-by 47 dB(A),

Stromsparmodus nicht meßbar

Sicherheitsprüfungen

GS, TÜV, CE

Die Produktion dieses Gerätes erfolgt gemäß der Qualitätsnorm ISO 9001 und den Umweltrichtlinien ISO 14001.

RoHS-Kompatibilität

Papierverarbeitung

Papierzufuhr

Max. 200 Blatt Universalzufuhr (Bypass); 45-200 g/m²; A6R-A3

Max. 2 x 500 Blatt Papierkassette; 60-120 g/m²; A5R-A3

Max. Papierkapazität einschl. Optionen: 2.200 Blatt A4

Stand. Output Kapazität: 250 Blatt, face-down

Duplexeinheit

Doppelseitiger Druck; 60-80 g/m²; A5-A3

Kopierfunktion

Auflösung

600 x 600 dpi, 256 Abstufungen

1. Kopie nach

ca. 4,7 Sekunden

Speicher

64 MB erweiterbar auf max. 192 MB RAM

Vorlagenformat

A6R-A3

Kopienvorwahl

1-999 Kopien/Sätze

Zoombereich

25-400 % in 1 %-Schritten (mit DP-670: 25-200%)

Feste Zoomfaktoren

5 Verkleinerungen, 5 Vergrößerungen

Digitalfunktionen

Scan Once - Copy Many (Mehrfachkopien aus dem Speicher), 2-in-1- und 4-in-1-Funktion, elektronisches Sortieren, Rotations-Sortieren, Rotations-Kopien, Programmspeicher, Wiederholungskopie, Seitentrennung, Seitennummerierung, Randlöschung, Broschürenmodus, Deckblattmodus, Unterbrechungstaste für laufende Aufträge

Druckfunktion (optional)

Printing System (Y)

Druckgeschwindigkeit

KM-2540:

Bis zu 25 Seiten A4 und 12 Seiten A3 pro Minute s/w

KM-3040:

Bis zu 30 Seiten A4 und 15 Seiten A3 pro Minute s/w

Auflösung

1200 dpi Druckqualität (1800 x 600 dpi)

1. Seite nach

ca. 4,7 Sekunden

Standard-Schnittstellen

USB 2.0 (Hi-Speed),

FastEthernet (10/100Base-TX),

Steckplatz für optionalen internen Printserver

Steckplatz für optionale Festplatte

Steckplatz für optionale CompactFlash*-Card

CPU

PowerPC 750CXr/400MHz

Speicher

64 MB RAM, optional erweiterbar auf max. 576 MB RAM

+ 40 GB optionale Festplatte (HD-5)

Emulationen

PCL6 inkl. PjL*, PostScript* 3 (KPDL 3), Line Printer, IBM

Proprietary X24E, Epson LQ-850,Diablo 630, KC-GL,

PDF Direct Printing, automatische Emulationsumschaltung

Betriebssysteme

alle gängigen Windows-Betriebssysteme,

Mac ab Version 9.X, OS 10.2 und höher,

UNIX, LINUX sowie weitere Betriebssysteme auf Anfrage

Controller-Sprache

PRESCRIBE IIe

Schriften /Barcodes

80 skalierbare Fonts, mit internationalem Zeichensatz

(PCL 6), 136 PostScript KPDL 3-Fonts (PostScript-

Emulation)

45 Barcodes (z. B. EAN8/EAN13/EAN128) mit automa-

tischer Prüfsummengenerierung sowie Unterstützung

des zweidimensionalen Barcodes PDF-417 unter

PRESCRIBE

(PCL- und weitere Barcodes optional erhältlich)

Faxfunktion (optional)

Faxsystem (P)

Kompatibilität

ITU-T Super G3

Modemgeschwindigkeit

Max. 33,6 Kbit/s

Übertragungsgeschwindigkeit

Max. 3 Sekunden (mit JBIG)

Auflösung

Normal, Fein, Superfein, Ultrafein (mit optionalen

Faxspeicher), Halbton

Vorlagenformat

A5R-A3

Kompressionsmethode

JBIG, MMR, MR, MH

Speicher

Standard 4 MB, max. 32 MB

Funktionalität

Fax, zeitversetztes Senden, Rundsenden, Faxabruf,

Verschlüsselung

Verbrauchsmaterial

Toner-Kit TK-675K

Toner schwarz für 20.000 Seiten A4 mit 6 %

Tonerdeckung

Optionen

Originalabdeckung Typ D

Einfache Originalabdeckung für das Vorlagenglas

Automatischer Originaleinzug mit Wendung DP-670

Max. 75 Blatt; 45-160 g/m²; A5R-A3

Papierkassettenschränk PF-670

2 x 500 Blatt; 60-120 g/m²; A5R-A3

Dokumenten-Finisher DF-730 + AK-670 (Adapter Kit zwingend erforderlich)

1000 Blatt A4 oder 500 Blatt A3 Ablage, 64-128g/m², 30 Blatt A4/20 Blatt A3 Heftkapazität (1 Position); B5-A3

Interner Finisher DF-670

500 Blatt A4 oder 250 Blatt A3 Ablage, 60-105g/m²,

30 Blatt A4/20 Blatt A3 Heftkapazität

(1 Position); A5-A3

Jobseparator JS-670

Interne Trennung von Drucken/Kopien/Faxen; 100 Blatt

Ablage A4; 45-160 g/m²; A5-A3

Speichererweiterung (Kopierfunktion)

SDRAM DIMM 100pin (64, 128 MB), 1 Steckplatz frei

Speichererweiterung (Druckfunktion)

DDR-SDRAM 100pin (64, 128, 256, 512 MB),

1 Steckplatz frei

Speichererweiterung (Faxfunktion)

MM-13-32: 28 MB

CompactFlash-Card

CF-128: 128 MB

Festplattensystem HD-5

40 GB für virtuelle Mailboxen (256 Stück), Speichern von Druckjobs, Passwortgeschütztes Drucken etc.

AK-670 (Adapter Kit)

Verbindungs-kit für DF-730

Optionale Schnittstellen/Netzwerk

IB-23: 10BaseT (RJ45)/100BaseTX

SB-70: Wireless LAN - IEEE 802.11b

SB-110: 10BaseT (RJ 45)/100BaseTX (RJ-45)

SB-110FX: 10BaseT (RJ45)/100BaseTX (RJ45)/100BaseFL (SC)

IC-190-WLAN: Funkbrücke zum kabellosen Verbinden

des Printservers mit dem Netzwerk (mind. 2 St. not-

wendig)

Alle angegebenen Papierkapazitäten beziehen sich auf eine Blattstärke von max. 0,11 mm. Bitte setzen Sie nur von KYOCERA empfohlene Druckmaterialien ein.

*Alle vorgenannten Markennamen und Produkte sind Warenzeichen bzw. eingetragene Warenzeichen der jeweiligen Eigentümer. Irrtum und technische Änderungen vorbehalten.

Ihr KYOCERA Partner:

Deutschland
KYOCERA MITA DEUTSCHLAND GmbH

Otto-Hahn-Str. 12
D-40670 Meerbusch
Infoline: 0800/867 78 76
Fax: +49 (0) 21 59/9 18-106
www.kyoceramita.de

Österreich
KYOCERA MITA GmbH AUSTRIA

Eduard-Kittenberger-Gasse 95
A-1230 Wien
Tel.: +43 (0)1 8 63 38-401
Fax: +43 (0)1 8 63 36-400
www.kyoceramita.at

Schweiz
KYOCERA MITA EUROPE B.V.

Hohlstr. 614
CH-8048 Zürich
Tel.: +41 (0) 44 / 9 08 49 49
Fax: +41 (0) 44 / 9 08 49 50
www.kyoceramita.ch



Abb. mit Optionen

KYOCERA